

Comment lancer une plongée et prévenir les membres ? (A partir de N2)

Aller sur le site du club : <https://www.clubp3p.com> 😊

et s'identifier :

LIENS CONNECTEZ-VOUS

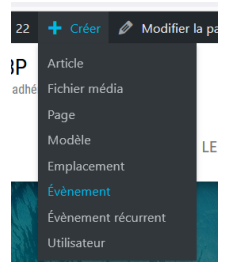
Identifiant

j.mayol

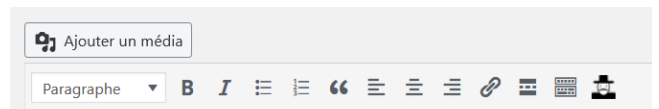
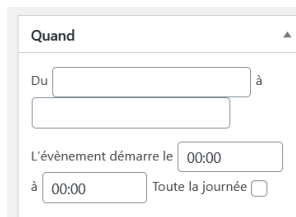
Mot de passe

<https://www.clubp3p.com>

22 + Créer Modifier



Aller dans "Créer" dans le ruban qui vient d'apparaître en haut. Choisir "événement", et définir la date, le lieu, l'horaire ...



Bonjour les plongeurs, pour ceux que ça tente

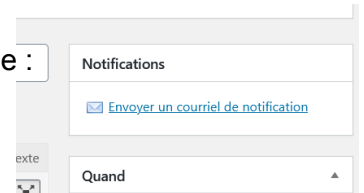
Vous pouvez ajouter une photo si elle est déjà dans le stock du site.



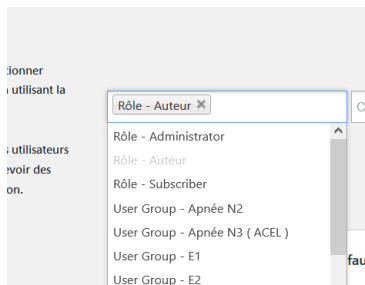
Vous pouvez publier : 🎉

La plongée apparaît dans le planning des sorties.

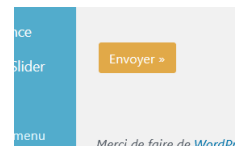
Pour notifier les gens d'une nouvelle sortie, vous pouvez envoyer un mail à un groupe :



En choisissant "auteur" vous prévenez tout le monde.



c'est bon, descendez en bas de la page pour envoyer



Vous pouvez aussi copier le lien suivant et le partager sur le facebook du p3p.

Permalien : <https://www.clubp3p.com/events/plongee-carriere-11>

A vous d'explorer ou tester les autres options. Si vous avez des questions n'hésitez pas.